




Krašcommerce d.o.o., Ljubljana
Cesta na Brdo 85
1000 Ljubljana

Letno poročilo 2020



Ljubljana, marec 2021

Vsebina

1	Poslovno poročilo	5
1.1	Splošni podatki o podjetju	5
1.2	Predstavitev družbe	6
1.3	Zaposleni	6
1.4	Podatki o obvladujočem podjetju	7
1.5	Izjava glede poslovanja z povezanimi družbami	8
1.6	Celovita analiza razvoja in izidov poslovanja	8
1.7	Pričakovani razvoj družbe	9
1.8	Aktivnosti na področju raziskave in razvoja	9
1.9	Načrti in cilji za leto 2021	9
1.10	Predstavitev poslovnih enot družbe	10
1.11	Poslovna tveganja	10
1.11.1.1	Tveganja zmanjšane konkurenčnosti	10
1.11.2	Tveganja slabih pogajalskih izhodišč pri velikih kupcih	10
1.11.3	Tveganja zmanjšanja prodaje zaradi krepitev diskontnih trgovcev	10
1.11.4	Tveganja povezana z novimi izdelki	10
1.12	Finančna tveganja	11
1.13	Razkritja pri predpisanem zunanjem poročanju	11
1.14	Izjava o upravljanju družbe	11
2	Računovodsko poročilo	13
2.1	Računovodske usmeritve	13
2.1.1	Podlage za sestavo računovodskih izkazov	13
2.1.2	Izpostavljenost in obvladovanje tveganj	13
2.1.2.1	Valutno tveganje	13
2.1.2.2	Obrestno tveganje	13
2.1.2.3	Kreditno tveganje	13
2.1.2.4	Plačilno - sposobnostno tveganje	13
2.1.3	Spremembe računovodskih usmeritev	13
2.1.4	Računovodske usmeritve postavk bilance stanja	13
2.1.4.1	Neopredmetena sredstva in dolgoročne aktivne časovne razmejitev	13
2.1.4.2	Opredmetena osnovna sredstva	14
2.1.4.3	Zaloge	14
2.1.4.4	Terjatve	15
2.1.4.5	Denarna sredstva	15
2.1.4.6	Kapital	15
2.1.4.7	Obveznosti	15

2.1.5	Računovodske usmeritve postavk izkaza poslovnega izida	16
2.1.5.1	Prihodki	16
2.1.5.1.1	Poslovni prihodki	16
2.1.5.1.2	Drugi poslovni prihodki	16
2.1.5.1.3	Finančni prihodki	16
2.1.5.1.4	Drugi prihodki	17
2.1.5.2	Odhodki	17
2.1.5.2.1	Poslovni odhodki	17
2.1.5.2.2	Finančni odhodki	17
2.1.5.2.3	Drugi odhodki	17
2.1.6	Računovodske usmeritve postavk izkaza drugega vseobsegajočega donosa	17
2.1.7	Računovodske usmeritve postavk izkaza denarnih tokov	17
2.1.8	Računovodske usmeritve postavk izkaza gibanja kapitala	17
2.2	Računovodski izkazi za poslovno leto 2020	18
2.2.1	Bilanca stanja na dan 31.12.2020	18
2.2.2	Izkaz poslovnega izida od 1.1.2020 do 31.12.2020	20
2.2.3	Izkaz drugega vseobsegajočega donosa od 1.1.2020 do 31.12.2020	21
2.2.4	Izkaz denarnih tokov od 1.1.2020 do 31.12.2020	22
2.2.5	Izkaz gibanja kapitala	23
2.2.5.1	Izkaz gibanja kapitala od 1.1.2020 do 31.12.2020	23
2.2.5.2	Izkaz gibanja kapitala od 1.1.2019 do 31.12.2019	23
2.3	Razkritja (pojasnila) računovodskih izkazov	24
2.3.1	Bilanca stanja	24
2.3.1.1	Sredstva	24
2.3.1.1.1	Neopredmetena sredstva	24
2.3.1.1.2	Opredmetena osnovna sredstva	24
2.3.1.1.3	Dolgoročne poslovne terjatve	26
2.3.1.1.4	Zaloge	26
2.3.1.1.5	Kratkoročne poslovne terjatve	26
2.3.1.1.6	Denarna sredstva	27
2.3.1.1.7	Kratkoročne aktivne časovne razmejitev	27
2.3.1.2	Obveznosti do virov sredstev	27
2.3.1.2.1	Kapital	27
2.3.1.2.2	Kratkoročne poslovne obveznosti	28
2.3.1.2.3	Kratkoročne finančne obveznosti	29
2.3.1.2.4	Kratkoročne pasivne časovne razmejitve	29
2.3.2	Pojasnila postavk v izkazu poslovnega izida	29
2.3.2.1	Pregled prihodkov	29

2.3.2.2	Pregled stroškov in odhodkov.....	30
2.3.2.2.1	Struktura stroškov in poslovnih odhodkov	31
2.3.2.2.2	Čisti poslovni izid obračunskega obdobja	31
2.3.2.2.3	Vrste poslovnega izida.....	32
2.3.2.2.4	Davek iz dobička	32
2.3.2.2.5	Preračun poslovnega izida na podlagi rasti cen življenjskih potrebščin.....	32
2.3.3	Pojasnila k izkazu denarnih tokov	32
2.3.3.1	Struktura prebitkov izkaza denarnih tokov.....	32
2.3.4	Dogodki po datumu računovodskih izkazov	33
2.4	Druga pomembna razkritja.....	33
2.5	Računovodski kazalniki	34
3	Datum odobritve letnega poročila.....	35
4	Izjava vodstva družbe.....	35
5	Revizorjevo poročilo	36

1 Poslovno poročilo

1.1 Splošni podatki o podjetju

Naziv podjetja:	Krašcommerce d.o.o., Ljubljana
Naslov podjetja:	Cesta na Brdo 85, 1000 Ljubljana, Slovenija
Davčna številka:	SI71790225
Družba vpisana pri	Okrožnem sodišču v Ljubljani
Št. reg vpisa:	2006/10563
Matična številka:	5539234
Osnovni kapital:	171.925,00 €

Transakcijski računi:

SKB d.d.	SI56 0310 0100 3410 586
-----------------	-------------------------

Kontaktne podatki:

Spletna stran – slovenščina	www.kras-slovenija.si
Elektronska pošta	info@kras-slovenija.si
Telefon	+386 1 234-44-77
Telefaks	+386 1 234-44-90

Vodstvo podjetja:

Direktorica Karmen Pangos 1.1.2020-3.10.2020 Direktor Vojko Nagode 4.10.2020 do 18.10.2020 Direktor Goran Belič od 19.10.2020 dalje
--

V mesecu oktobru je prišlo do menjave direktorja. Dosedanja direktorica Karmen Pangos je prosila za predčasno razrešitev, zaradi odhoda v drugo podjetje. Do prihoda novega direktorja je vodstvo podjetja prevzel pomočnik direktorja Vojko Nagode. Od 19.10.2020 dalje je direktor podjetja Goran Belič.

1.2 Predstavitev družbe

Družba Krašcommerce d.o.o. je bila ustanovljena 13.12.1991 s sedežem v Ljubljani. V sodni register je bila vpisana pod številko registrskega vložka 667/91, pri Okrožnem sodišču v Ljubljani. V letu 1996 je družba spremenila sedež in se registrirala na Okrožnem sodišču v Novem mestu, srg 96/00211. V letu 2006 je sedež iz Novega mesta preselila nazaj v Ljubljano. V sodni register je vpisana pri Okrožnem sodišču v Ljubljani pod številko vložka 1/45090/00, srg 2006/10563.

Registrirani osnovni kapital družbe na dan 31.12.2020 znaša 171.925 EUR.

Ustanovitelj družbe je bil Kraš p.o., Zagreb, ki se je kasneje preoblikoval v delniško družbo Kraš d.d., Zagreb in je 100 % lastnik družbe Krašcommerce d.o.o., Ljubljana.

Osnovna dejavnost družbe je trgovina na debelo in drobno s keksi, čokolado in sladkimi izdelki.

Gre za ekskluzivno prodajo izdelkov matične družbe Kraš d.d., Zagreb, njenih podjetij Karoline d.o.o. iz Osijeka in Mire a.d. iz Prijedora ter podjetja Swisslion iz Makedonije, z osnovno nalogo, da s prodajo omenjenih izdelkov doseže čim večji tržni delež na slovenskem trgu.

Obstoječe tržne poti temeljijo na uspešnem sodelovanju z vsemi večjimi, srednjimi ter malimi kupci, svoje izdelke pa družba prodaja tudi v lastni prodajalni na Slovenski ulici 28, v Ljubljani.

1.3 Zaposleni

V letu 2020 je bilo povprečno število zaposlenih na podlagi delovnih ur 23,39.

Največje povečanje je v letu 2018, predvsem zaradi zaposlitve s.p.-jev, konec leta 2017.

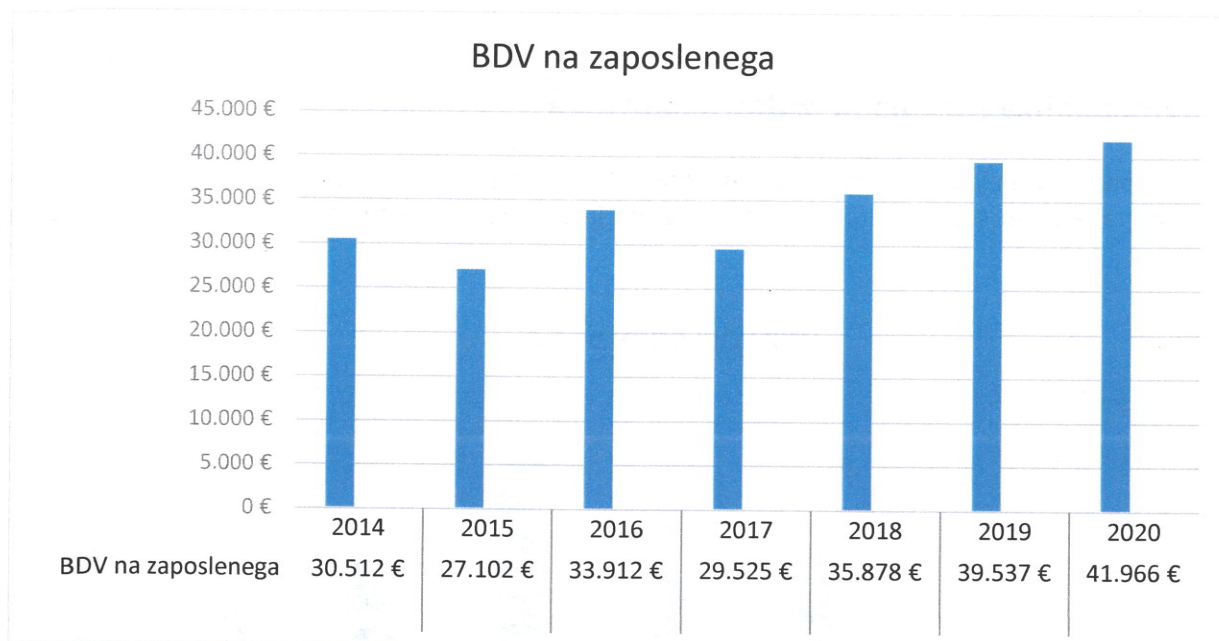
Dodatne delovne zmogljivosti v zadnjih letih zapolnjujemo z zunanjimi pogodbenimi izvajalci in z zaposlovanjem preko kadrovskega agencije, predvsem na področju skladiščnega poslovanja, delno pa tudi v trgovini, zaradi dolgotrajne bolniške.



Glede na spol je med zaposlenimi približno 62 % žensk. Če upoštevamo še zaposlene preko agencije, se delež žensk zmanjša na 59 %.

Bruto dodana vrednost (BDV) na zaposlenega se je zvišala v primerjavi s preteklim letom in je najvišja v zadnjih sedmih letih.

Podatki o gibanju bruto dodane vrednosti na zaposlenega¹ v družbi so razvidni iz spodnjega grafa.



1.4 Podatki o obvladujočem podjetju

Podjetje Krašcommerce d.o.o., Ljubljana je 100 % v lasti podjetja:

Naziv podjetja:	Kraš prehrambena industrija d.d.
Naslov podjetja:	Ravnice 48, 10000 Zagreb, Hrvaška
Davčna številka:	HR94989605030
Telefon:	+385 1 2396 111
Telefaks	+385 1 2322 084
Spletna stran:	www.kras.hr

Kot odvisno podjetje je že več let vključeno v konsolidirane računovodske izkaze skupine Kraš, na ravni matične družbe Kraš d.d.. Konsolidirani računovodski izkazi so na voljo na sedežu matične družbe Kraš d.d., Ravnice 48, Zagreb, Hrvaška.

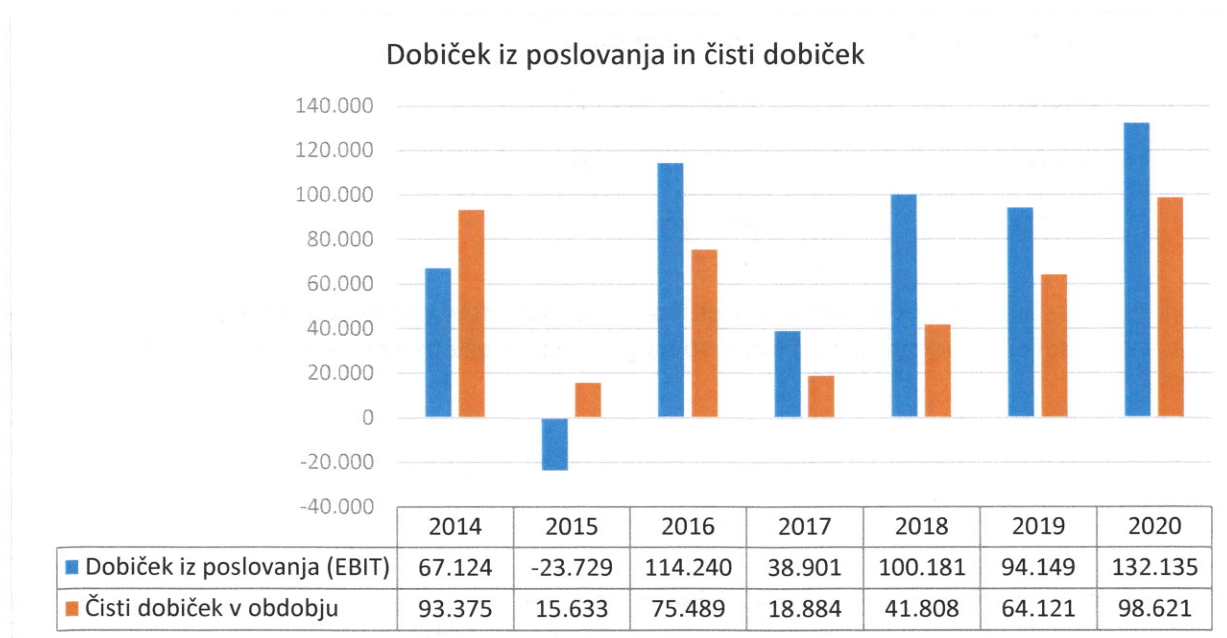
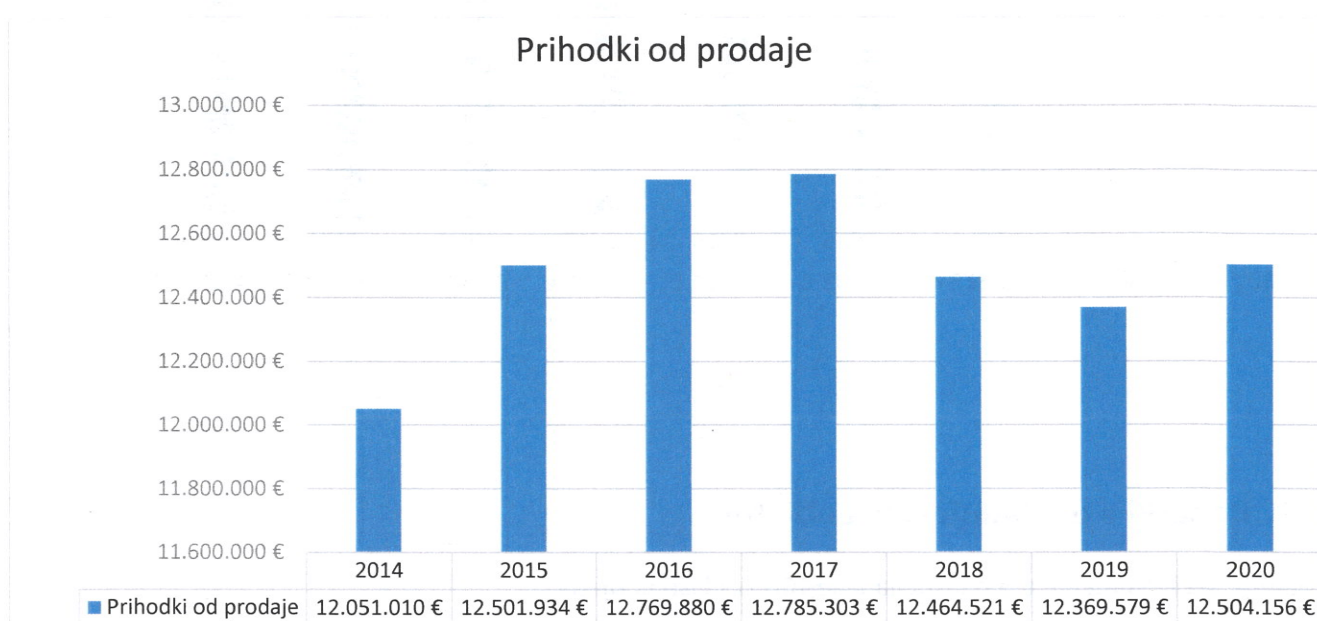
¹ Bruto dodana vrednost je izračunana po metodologiji AJ PES, dostopni na: https://www.ajpes.si/Drugo/Aplikacije/eS.BON/Podatki_kazalniki?id=286 (18.2.2021)

1.5 Izjava glede poslovanja z povezanimi družbami

V skladu s 3. odstavkom 545. člena ZGD-1 daje direktor družbe izjavo, da v poslovnem letu 2020 z obvladujočo družbo Kraš prehrabena industrija d.d., na pobudo ali v interesu te družbe ni imela nobenih poslov in ni storila ali opustila drugih dejanj, ki bi za družbo Krašcommerce, d.o.o. pomenili prikrajšanje v smislu 545. člena ZGD-1 in 546. člena ZGD.

1.6 Celovita analiza razvoja in izidov poslovanja

V letu 2020 je podjetje uspelo obrniti trend padanja prihodkov v letih 2018 in 2019. Glavnina padca je bila sicer na račun večjih rabatov in superrabatov ter izgube tenderja za izdelavo blaga za drugo trgovinsko blagovno znamko.



V spodnji tabeli so povzeti glavni podatki o poslovanju družbe za preteklih 7 let. Donosnost kapitala je v letu 2020 znašala 10,53 %.

v 000 EUR	2014	2015	2016	2017	2018	2019	2020
Čisti prihodki od prodaje	12.051	12.502	12.770	12.785	12.465	12.397	12.504
Dobiček iz poslovanja (EBIT)	67	-24	114	39	100	94	132
Dobiček iz poslovanja z amortizacijo (EBITDA)	92	-10	120	44	106	256	300
Čisti dobiček v obdobju	93	16	75	19	42	64	99
Kapital	295	217	277	222	245	267	302

1.7 Pričakovani razvoj družbe

Razvoj podjetja bo šel po načrtani poti in smernicah matične družbe Kraš d.d. Zagreb. Še naprej je cilj zadržati tržni delež na kategorijah, ki so na slovenskem trgu vodilne, ter večati tržni delež v tistih kategorijah, ki trenutno zasedajo drugo ali tretje mesto na trgu. Vsekakor pa je cilj tudi povečevanje prihodkov od prodaje, s poudarkom na določenih blagovnih skupinah, ki so po strategiji matične družbe v fokusu ter na kategorijah, ki bodo lansirane v novih segmentih kategorij.

Na tako konsolidiranem trgu se je ves čas potrebno prilagajati dinamiki sprememb na trgu, ki se dogajajo tako s spreminjanjem tržnih deležev trgovcev kot tudi s spreminjanjem nakupnih navad potrošnikov, ki so vse bolj informirani in nelojalni trgovcem in blagovnim znamkam.

Še naprej je med cilji poleg uresničevanja zastavljenih planov tudi obvladovanje stroškov, optimizaciji procesov ter zagotavljanju likvidnosti in plačilne spodobnosti.

1.8 Aktivnosti na področju raziskave in razvoja

Podjetje v letu 2020 ni izvajalo nobenih aktivnosti na področju raziskave in razvoja.

1.9 Načrti in cilji za leto 2021

Finančni plan za leto 2021 je sprejet in temelji na rasti prodaje za 7% na preteklo leto kar je glede na konsolidiran trg, kar zahteven cilj.

Za uresničitev teh ciljev so planirana večja vlaganja v vse vrste tržnih aktivnosti, ter veliki fokus na obdelavi trga.

Naši načrti glede nadaljnega poslovanja družbe Krašcommerce d.o.o., Ljubljana s ciljem doseganja poslovnega plana družbe so:

- Izvajanje cenovne politike, ki bo prilagojena dinamiki prodaje in ponudbe konkurence na slovenskem trgu
- Nadaljnji razvoj modela upravljanja s ključnimi kupci, s ciljem večje učinkovitosti
- Razvoj procesa upravljanja z blagovnimi skupinami
- Izvedba ATL kampanj na fokusnih blagovnih skupinah
- Velik poudarek na BTL aktivnostih
- Uvedba novih izdelkov in vstop v nove segmente na trg
- Transparentno spoštovanje pogojev sodelovanja z vsemi kupci
- Nadaljevanje dviga ravni delovanja pri pospeševanju prodaje na prodajnih mestih
- Razvoj in izobraževanje zaposlenih
- Kontrola višine zalog

- Učinkovito upravljanje s stroški
- Začetek sodelovanja z novimi kupci, v specializiranih kanalih
- Povečanje prodaje v segmentu trgovskih znamk

1.10 Predstavitev poslovnih enot družbe

Družba ima svoj poslovni sedež v Ljubljani, Cesta na Brdo 85. V Ljubljani ima tudi v najemu skladiščni prostor na Slovenčevi cesti 24.

V Ljubljani na Slovenski cesti 28 imamo v najemu prostor v katerem deluje maloprodajna enota Bonbonniere Kraš. Vse poslovne enote so medsebojno povezane z enovit informacijskim sistemom. Upravljanje enot je enovito, prodajne in ostale aktivnosti se medsebojno koordinirajo.

1.11 Poslovna tveganja

V Krašcommercu d.o.o., Ljubljana stalno analiziramo obstoječa in morebitna nova tveganja ter v vsakodnevno poslovanje implementiramo ukrepe za obvladovanje le-teh.

Poslovna tveganja smo razdelili na posamezna področja:

1.11.1.1 Tveganja zmanjšane konkurenčnosti

Prisotno je tveganje zmanjšane konkurenčnosti saj z rastjo diskontnih verig in rastjo kupne moči, na police prihaja vse več novih izdelkov, ki običajno s prihodom na trg iščejo svojo pot do potrošnika z agresivnimi aktivnostmi ali agresivnim trženjskim spletom. Ker smo z našimi izdelki vodilni v posameznih kategorijah nam fokus tovrstnih ponudnikov na le-te predstavlja veliko tveganje. Vsekakor pa predstavlja tveganje zmanjšanje konkurenčnosti tudi rast privatnih blagovnih znamk oz. znamk trgovcev.

1.11.2 Tveganja slabih pogajalskih izhodišč pri velikih kupcih

Slovenski trg je zelo konsolidiran in pogajanja s kupci so iz leta v leto bolj intenzivna, težja ter posledično finančno izčrpljujoča. Zahteve s strani kupcev so vsako leto večje, kar posledično vpliva na ustvarjanje razlike v ceni in poslovni izid.

Za obvladovanje tega tveganja imamo transparentno prodajno politiko. S tem poskušamo biti še bolj pomemben in zanesljiv poslovni partner, ki ima v svojem portfelju močne blagovne znamke. Za nekatere trgovce pa izdelujemo tudi izdelke pod njihovo blagovno znamko.

1.11.3 Tveganja zmanjšanja prodaje zaradi krepitve diskontnih trgovcev

Diskontni trgovci še naprej povečujejo svoj tržni delež na trgu Slovenije in s tem tudi delež prodaje trgovskih blagovnih znamk, ki so njihov največji fokus. Izdelki blagovnih znamk s tem izgubljajo svojo moč saj jih kanibalizirajo podobni izdelki trgovskih blagovnih znamk.

1.11.4 Tveganja povezana z novimi izdelki

Uvajanje novih proizvodov vedno predstavlja določeno tveganje, ki je povezano s tem, da z njimi ne ustvarimo zastavljenih ciljev in planiranih donosov. Tveganje predstavlja tudi morebitne spremembe embalaže in dizajnov pri dolgoletno uveljavljenih izdelkih.

1.12 Finančna tveganja

Finančna tveganja družba obvladuje z načrtovanjem potreb po likvidnih sredstvih, optimiziranjem zalog trgovskega blaga, hitrejšim obračanjem zalog in stalnim spremljanjem gibanja cen na trgu.

Posebno pozornost družba posveča terjatvam do kupcev na naslednje načine:

- preverjanje plačilne sposobnosti kupcev,
- aktivno upravljanje s terjatvami,
- uravnavanje ročnosti sredstev in obveznosti,
- odobravanje kreditnih limitov (dovoljena maksimalna zadolžitev posameznega kupca),
- dobra komunikacija med prodajno in finančno službo v podjetju.

Družba v letu 2020 ni imela težav v zvezi s plačilno sposobnostjo.

V spodnji tabeli je prikazan kazalnik likvidnosti (kratkoročni koeficient), ki je ugoden in v letih od 2014 do 2020 na približno isti ravni.

	2014	2015	2016	2017	2018	2019	2020
Kratkoročni koeficient (kratkoročna sredstva / kratkoročne obveznosti)	1,07	1,02	1,03	1,03	1,02	1,01	1,03

1.13 Razkritja pri predpisanem zunanjem poročanju

V letu 2020 ni bilo poslovnih združitvev. Računovodski izkazi so skladni s Slovenskimi računovodskimi standardi.

1.14 Izjava o upravljanju družbe

Podjetje Krašcommerce d.o.o., Ljubljana, Cesta na Brdo 85, 1000 Ljubljana, v skladu z določilom petega odstavka 70. člena ZGD-1 podaja izjavo o upravljanju družbe. Ta izjava o upravljanju se nanaša na obdobje od 1.1.2020 do 31.12.2020. Uprava podjetja Krašcommerce d.o.o. izjavlja, da je letno poročilo za leto 2020 sestavljeno in objavljeno v skladu z določili Zakona o gospodarskih družbah (ZGD-1), Slovenskimi računovodskimi standardi in na njihovi podlagi sprejetih podzakonskih aktih.

a) Izjava o spoštovanju načel Kodeksa o upravljanju

Podjetje pri svojem poslovanju uporablja Kodeks korporativnega upravljanja, ki ga je julija 2008 sprejela obvladujoča družba Kraš prehrabena industrija, d.d. Zagreb.

Kodeks je bil sprejet julija 2008 in je objavljen na spletni strani www.kras.hr.

Uprava podjetja podaja izjavo o spoštovanju načel Kodeksa za obdobje od 1.1.2020 do 31.12.2020.

b) Opis glavnih značilnosti sistemov notranjih kontrol in upravljanja tveganj v družbi v povezavi s postopkom računovodskega poročanja

Notranje kontrole v podjetju Krašcommerce d.o.o., Ljubljana, so organizirane v skladu s potrebami družbe in zakonskimi predpisi. Temeljijo na kontroli izvajanja postopkov, ažurnosti evidenc, usklajenosti stanja izkazanega v poslovnih evidencah z dejanskim stanjem.

c) Podatki iz 3., 4., 6., in 9., točke šestega odstavka 70. člena ZGD-1

Podatki o lastništvu podjetja so objavljeni v letnem poročilu.

Družba ne zagotavlja posebnih kontrolnih pravic, kot tudi ne posebnih omejitev glasovalnih pravic. Pravice izhajajo iz lastništva.

Pravila družbe o imenovanju ter zamenjavi članov organov so določena z Družbeno pogodbo družbe, ki temelji na določbah ZGD-1.

Pooblastila članov posloводства, tudi za nakup in prodajo lastnih deležev, so skladna z določili ZGD-1.

d) Delovanje posloводства družbe, ključne pristojnosti ter opis pravic posloводства in način njihovega uveljavljanja

Posloводство, kot najvišji organ družbe, ima pristojnosti, ki temeljijo na določilih ZGD-1 in Družbeni pogodbi družbe.

e) Podatki o organih upravljanja in nadzora

Podatki o sestavi in delovanju organov vodenja in nadzora družbe so navedeni v letnem poročilu.

Ljubljana, 08. 03. 2021

Goran Belič
Direktor
Krašcommerce d.o.o., Ljubljana

KRAŠCOMMERCE d.o.o.,
LJUBLJANA

2 Računovodsko poročilo

2.1 Računovodske usmeritve

2.1.1 Podlage za sestavo računovodskih izkazov

Računovodski izkazi poslovanja so izdelani v skladu s Slovenskimi računovodskimi standardi in veljavnim Zakonom o gospodarskih družbah. Pri sestavljanju računovodskih izkazov so upoštevane značilnosti kot so razumljivost, zanesljivost in primerljivost.

Denarna enota v izkazih in pojasnilih je evro.

2.1.2 Izpostavljenost in obvladovanje tveganj

2.1.2.1 Valutno tveganje

Vse transakcije so v podjetju opravljena v evrih, zato valutno tveganje ni prisotno.

2.1.2.2 Obrestno tveganje

Podjetje nima kratkoročnih in dolgoročnih finančnih obveznosti oz. so te iz naslova najemnin in ni izpostavljena obrestnemu tveganju.

2.1.2.3 Kreditno tveganje

Podjetje obvladuje kreditno tveganje s skrbnim spremljanjem terjatev, preverjanjem obstoječih in novih kupcev, z novimi nepreverjenimi strankami poslujemo z avansom.

2.1.2.4 Plačilno - sposobnostno tveganje

Podjetje to tveganje obvladuje s stalnim spremljanjem terjatev, optimiziranjem plačilnih rokov za obveznosti in terjatve.

2.1.3 Spremembe računovodskih usmeritev

V letu 2020 v družbi nismo spreminjali računovodskih usmeritev.

2.1.4 Računovodske usmeritve postavk bilance stanja

2.1.4.1 Neopredmetena sredstva in dolgoročne aktivne časovne razmejitve

Neopredmetena sredstva predstavljajo premoženjske pravice. V bilanci stanja se pripoznajo, če izpolnjujejo pogoje za pripoznanje, kar pomeni, da bodo prihodnje gospodarske koristi, povezane z njimi, pritekale v družbo.

Za neopredmeteno sredstvo se v poslovnih knjigah izkazujejo posebej nabavne vrednosti oziroma prevrednotene nabavne vrednosti, posebej popravki vrednosti kot kumulativni odpisi, ki so posledica amortiziranja in posebej nabrana izguba zaradi oslabitve; v bilanco stanja se vpišejo zgolj po neodpisani vrednosti, ki je razlika med nabavno vrednostjo in popravkom vrednosti ter nabranimi izgubami zaradi oslabitve.

Amortizacija neopredmetenih sredstev se obračunava po metodi enakomerne časovne amortizacije z uporabo letnih amortizacijskih stopenj, ki znašajo do 50 % za računalniško programsko opremo.

2.1.4.2 Opredmetena osnovna sredstva

Opredmeteno osnovno sredstvo je sredstvo v lasti ali finančnem najemu, ki se uporablja pri ustvarjanju proizvodov ali opravljanju storitev oziroma za pisarniške namene ter se bo po pričakovanjih uporabljalo v daljšem časovnem obdobju. V bilanci stanja se pripozna, če izpolnjuje pogoje za pripoznanje, kar pomeni, da je verjetno, da bodo pritekale prihodnje gospodarske koristi, povezane z njim in je mogoče njegovo nabavno vrednost zanesljivo izmeriti.

Za opredmetena osnovna sredstva so v poslovnih knjigah izkazane posebej nabavne vrednosti oziroma prevrednotene nabavne vrednosti in posebej popravki vrednosti, pri čemer popravek vrednosti predstavlja njihov kumulativni odpis kot posledico amortiziranja. V bilanci stanja so izkazana po neodpisani vrednosti (knjigovodski vrednosti), ki predstavlja razliko med nabavno in odpisano vrednostjo.

V dejansko nabavno vrednost opredmetenega osnovnega sredstva so zajeti njegova nakupna cena in vsi stroški, ki jih je mogoče neposredno pripisati njihovi usposobitvi za nameravano uporabo.

Opredmetena osnovna sredstva se po pripoznanju merijo po modelu nabavne vrednosti .

Razlika med čisto prodajno vrednostjo in knjigovodsko vrednostjo odtujenega opredmetenega osnovnega sredstva se prenese med prevrednotovalne poslovne prihodke, če je prva večja od druge, oziroma med prevrednotovalne poslovne odhodke, če je druga večja od prve.

Knjigovodska vrednost opredmetenih osnovnih sredstev ne sme presegati njihove nadomestljive vrednosti. Nadomestljiva vrednost je poštena vrednost, zmanjšana za stroške prodaje ali vrednost pri uporabi, odvisno od tega, katera je večja. V družbi ni bilo ugotovljenih znamenj za prevrednotenje opredmetenih osnovnih sredstev. Pri presoji za prevrednotenje osnovnih sredstev podjetje upošteva predvsem gibanje tržne vrednosti sredstev, med notranjimi viri informacij pa spremembe, ki so se zgodile ali pa se predvidevajo, v uporabi sredstev.

Amortizacija je obračunana posamično in časovno enakomerno za čas ocenjene dobe uporabe posameznega opredmetenega osnovnega sredstva. Opredmeteno osnovno sredstvo se začne amortizirati prvi dan naslednjega meseca, potem ko je razpoložljivo za uporabo.

Amortizacija je obračunana po stopnjah, ki so določene za posamezno osnovno sredstvo in se med obračunskim letom ne spreminjajo. Uporabljene amortizacijske stopnje so:

- Računalniška oprema do 50 %
- Ostala oprema do 20 %
- Investicije v najete prostore 10 %

Glede na spremembe SRS 1 (2019), ki so začele veljati 1. januarja 2019 najemnik najemov ne razvršča več med poslovne in finančne, temveč za vsa sredstva, ki so v najemu, med sredstvi pripozna pravico do uporabe sredstva, med obveznostmi pa obveznost iz najema. Razvrsti jih glede na namen njihove uporabe.

Pravice do uporabe sredstva in obveznosti iz najema za najeta sredstva najemnik ne pripozna kadar gre za kratkoročne najeme in najeme sredstev majhne vrednosti.

2.1.4.3 Zaloge

Zaloge so praviloma sredstva v opredmeteni obliki, ki bodo prodana v okviru rednega poslovanja.

Zaloge se v knjigovodskih razvidih pripoznajo, če je verjetno, da bodo pritekale gospodarske koristi, povezane z njimi in če jih je mogoče vrednostno zanesljivo izmeriti.

Količinska enota zaloge trgovskega blaga se izvirno vrednoti po nabavni ceni, ki jo sestavljajo kupna cena, uvozne in druge dajatve in neposredni stroški nabave. Kupna cena je zmanjšana za dobljene popuste.

Vrednosti sestavin v ceni enote in celotna cena enote izhajajo v začetku iz izvirnih velikosti. Če se v obračunskem obdobju cene na novo nabavljenih enot razlikujejo od cen oziroma stroškov enot iste vrste v zalogi se med letom za obračun porabe teh količin uporablja metoda povprečnih cen.

Prevrednotenje zalog je sprememba njihove knjigovodske vrednosti. Opravi se ob koncu poslovnega leta. Zaloge se vrednotijo po izvirni vrednosti ali čisti iztržljivi vrednosti in sicer po manjši izmed njiju. Zaradi okrepitve se zaloge ne prevrednotujejo.

2.1.4.4 Terjatve

Terjatve se v knjigovodskih razvidih pripoznajo kot sredstvo, če je verjetno, da bodo pritekale gospodarske koristi, povezane z njimi in je mogoče njihovo vrednost zanesljivo izmeriti.

Terjatve se v začetku izkazujejo v zneskih, ki izhajajo iz ustreznih listin, ob predpostavki, da bodo tudi plačane. Prvotne terjatve se lahko kasneje povečajo ali zmanjšajo za vsak znesek, utemeljen s pogodbo.

Terjatve, za katere se domneva, da ne bodo poravnane oziroma ne bodo poravnane v celotnem znesku, je treba šteti kot dvomljive. Če se zaradi njih začne sodni postopek, pa kot sporne.

Popravki vrednosti terjatev se oblikujejo glede na oceno iztržljivosti posamezne terjatve in se pripoznajo kot poslovni odhodki za prevrednotenje. Oblikujejo se lahko ob koncu poslovnega leta. Dokončen odpis terjatev se opravi na podlagi ustrezne listine in sicer potem, ko terjatev ne izpolnjuje več pogojev za pripoznanje.

V letu 2020 smo oblikovali popravek vrednosti v višini 777€, kar predstavlja polovico terjatve do podjetja Delo prodaja d.d., nad katerim se je v letu 2020 začel postopek prisilne poravnave. Terjatve smo prijavili.

2.1.4.5 Denarna sredstva

Denarna sredstva predstavljajo gotovina, knjižni denar in denar na poti.

2.1.4.6 Kapital

Celotni kapital podjetja je njegova obveznost do lastnikov. Opremljen je z zneski, ki so jih vložili lastniki ter z zneski, ki so se pojavili pri poslovanju in pripadajo lastnikom. Zmanjšujejo ga izguba pri poslovanju, odkupljeni lastni deleži ter dvigi (izplačila). Sestavljajo ga vpoklicani kapital, rezerve iz dobička, preneseni čisti poslovni izid in čisti poslovni izid poslovnega leta.

2.1.4.7 Obveznosti

Obveznosti delimo na kratkoročne in dolgoročne obveznosti. Ob njihovem nastanku se ovrednotijo z zneski, ki izhajajo iz ustreznih listin.

Kratkoročne poslovne obveznosti so obveznosti do dobaviteljev doma in v tujini, obveznosti za ne-zaračunano blago in storitve, obveznosti do delavcev, obveznosti do državnih institucij in druge obveznosti.

Obveznosti se v knjigovodskih razvidih pripoznajo, če je verjetno, da se bodo zaradi njihovih poravnav zmanjšali dejavniki, ki omogočajo gospodarske koristi in je znesek za njihovo poravnavo mogoče zanesljivo izmeriti. Povečujejo se za pripisane obresti ali zmanjšujejo za odplačane zneske in morebitne drugačne poravnave, če o tem obstaja sporazum z upniki.

2.1.5 Računovodske usmeritve postavk izkaza poslovnega izida

Izkaz poslovnega izida je izdelan v skladu s SRS 21 (različica I).

2.1.5.1 Prihodki

Prihodki se razčlenjujejo na poslovne prihodke, finančne prihodke in druge prihodke. Prihodki se pripoznajo, če je povečanje gospodarskih koristi v obračunskem obdobju povezano s povečanjem sredstva ali zmanjšanjem dolga in je to povečanje mogoče zanesljivo izmeriti. Preko poslovnega izida vplivajo na višino kapitala.

2.1.5.1.1 Poslovni prihodki

Poslovni prihodki so prihodki od prodaje in drugi poslovni prihodki, povezani s poslovnimi učinki.

Prihodke od prodaje sestavljajo prodajne vrednosti prodanega trgovskega blaga. Prihodki od prodaje se merijo na podlagi prodajnih cen, navedenih na fakturah in drugih listinah, zmanjšanih za popuste, odobrene ob prodaji ali kasneje.

2.1.5.1.2 Drugi poslovni prihodki

Drugi poslovni prihodki, povezani s poslovnimi učinki predstavljajo prihodke iz naslova državne podpore zaradi Covid situacije. Iz naslova oproščenih prispevkov PIZ za delavce, ki so v času prvega vala epidemije Covid 19 (od marca do maja 2020) delali in so bili upravičeni do izplačila kriznega dodatka, je državna podpora znašala 22.268 eur.

Iz naslova kriznega dodatka za mesec december, ki smo ga zaposlenim, ki so delali izplačali skupaj z decembrsko plačo, glede na 85. člen ZIUPOPVE in za katere smo vložili zahtevek za povračilo, je znesek prihodkov 2.521€.

Iz naslova refundacij ZZS za bolniške zaradi obolelosti s Covid 19 je znesek državne podpore 2.424 eur.

Prevrednotovalni poslovni prihodki se pojavljajo ob odtujitvi opredmetenih osnovnih sredstev in neopredmetenih sredstev kot presežki njihove prodajne vrednosti nad njihovo knjigovodsko vrednostjo.

2.1.5.1.3 Finančni prihodki

Finančni prihodki se pojavljajo v zvezi s terjatvami v obliki obračunanih obresti.

Finančni prihodki se pripoznajo, če ne obstaja dvom glede njihove velikosti, zapadlosti v plačilo in iztržljivosti. Če tak dvom obstaja, se pripoznanje finančnih prihodkov odloži, odloženi finančni prihodki pa se izkazujejo na kontih popravkov vrednosti.

Obresti se obračunajo v sorazmerju s pretečenim obdobjem ter glede na neodplačni del glavnice in veljavno obrestno mero.

2.1.5.1.4 Drugi prihodki

Druge prihodka sestavljajo neobičajne postavke in ostali prihodki, ki povečujejo poslovni izid. Izhajajo iz dogodkov ali poslov, ki se ne pojavljajo pri rednem delovanju in za katere se ne pričakuje, da se bodo pojavljali redno in pogosto.

2.1.5.2 Odhodki

Odhodki se razvrščajo na poslovne odhodke, finančne odhodke in druge odhodke. Poslovni odhodki in finančni odhodki so redni odhodki. Pripoznajo se, če je zmanjšanje gospodarskih koristi v obračunskem obdobju povezano z zmanjšanjem sredstva ali s povečanjem dolga in je to zmanjšanje mogoče zanesljivo izmeriti.

2.1.5.2.1 Poslovni odhodki

Poslovni odhodki se pripoznajo, ko se stroški več ne zadržujejo v vrednostih zalog, oziroma ko so zaloge prodane. Poslovni odhodki so praviloma enaki vračunanim stroškom v obračunskem obdobju. Prišteti pa jim je treba še nabavno vrednost prodanega trgovskega blaga. Prevrednotovalni poslovni odhodki se pojavijo v zvezi z opredmetenimi osnovnimi sredstvi, neopredmetenimi sredstvi in obratnimi sredstvi zaradi njihove oslabitve.

2.1.5.2.2 Finančni odhodki

Finančni odhodki so odhodki za financiranje in odhodki za naložbenje. Med odhodki za financiranje so zajete obresti iz naslova pravice do uporabe iz naslova najemnin in stroški prejetih obresti.

2.1.5.2.3 Drugi odhodki

Druge odhodke sestavljajo neobičajne postavke in ostali odhodki, ki se ne pojavljajo pri rednem delovanju.

2.1.6 Računovodske usmeritve postavk izkaza drugega vseobsegajočega donosa

V izkazu drugega vseobsegajočega donosa so prikazane postavke v skladu s SRS 21 (različica I). Prikazuje vse spremembe lastniškega kapitala v obdobju, razen tistih, ki so posledica poslov z lastniki.

Začne se s čistim poslovnim izidom poslovnega leta in nadaljuje s spremembami sestavin drugega vseobsegajočega donosa.

2.1.7 Računovodske usmeritve postavk izkaza denarnih tokov

Izkaz denarnih tokov je sestavljen po posredni metodi v skladu s SRS 22 (različica II), kar pomeni, da se podatki pridobijo iz izkaza poslovnega izida in postavk bilance stanja ter z dopolnjevanjem postavk poslovnih prihodkov in poslovnih odhodkov ter iz poslovnih knjig družbe za postavke denarnih tokov pri naložbenju in financiranju.

2.1.8 Računovodske usmeritve postavk izkaza gibanja kapitala

Izkaz gibanja kapitala ima obliko sestavljene razpredelnice sprememb vseh sestavin kapitala, zajetih v bilanci stanja. V skladu s SRS 23.7 pa so primerjalni podatki prikazani v izkazu gibanja kapitala za preteklo poslovno leto.

2.2 Računovodski izkazi za poslovno leto 2020

2.2.1 Bilanca stanja na dan 31.12.2020

V EUR

	31.12.2020	31.12.2019
SREDSTVA	4.766.143	6.029.896
A. DOLGOROČNA SREDSTVA	668.854	823.314
I. Neopredmetena sredstva in dolgoročne aktivne časovne razmejitve	2.681	3.596
1. Dolgoročne premoženjske pravice	2.681	3.596
II. Opredmetena osnovna sredstva	664.540	818.086
1. Zemljišča in zgradbe	0	0
2. Proizvajalne naprave in stroji	0	0
3. Druge naprave in oprema	656.920	818.086
4. Opredmetena osnovna sredstva, ki se pridobivajo	7.620	0
a) Opredmetena osnovna sredstva v gradnji in izdelavi	7.620	0
III. Naložbene nepremičnine	0	0
IV. Dolgoročne finančne naložbe	0	0
V. Dolgoročne poslovne terjatve	1.632	1.632
1. Dolgoročne poslovne terjatve do družb v skupini	0	0
2. Dolgoročne poslovne terjatve do kupcev	0	0
3. Dolgoročne poslovne terjatve do drugih	1.632	1.632
VI. Odložene terjatve za davek	0	0
B. KRATKOROČNA SREDSTVA	4.093.916	5.203.923
I. Sredstva (skupine za odtujitev) za prodajo	0	1.500
II. Zaloge	591.571	952.958
1. Material	0	0
2. Nedokončana proizvodnja	0	0
3. Proizvodi in trgovsko blago	591.571	952.958
4. Predujmi za zaloge	0	0
III. Kratkoročne finančne naložbe	0	0
1. Kratkoročne finančne naložbe, razen posojil	0	0
2. Kratkoročna posojila	0	0
IV. Kratkoročne poslovne terjatve	3.362.374	3.937.340
1. Kratkoročne poslovne terjatve do družb v skupini	0	0
2. Kratkoročne poslovne terjatve do kupcev	3.270.388	3.836.667
3. Kratkoročne poslovne terjatve do drugih	91.986	100.674
V. Denarna sredstva	139.971	312.125
C. KRATKOROČNE AKTIVNE ČASOVNE RAZMEJITVE	3.373	2.658
IZVENBILANČNA EVIDENCA	0	0

		31.12.2020	31.12.2019
	OBVEZNOSTI DO VIROV SREDSTEV	4.766.143	6.029.895
A.	KAPITAL	301.622	267.121
I.	Vpoklicani kapital	171.925	171.925
1.	Osnovni kapital	171.925	171.925
2.	Nevpoklicani kapital (kot odbitna postavka)	0	0
II.	Kapitalske rezerve	0	0
III.	Rezerve iz dobička	17.193	17.193
1.	Zakonske rezerve	17.193	17.193
2.	Rezerve za lastne delnice in lastne poslovne deleže	0	0
3.	Lastne delnice in lastni poslovni deleži (kot odbitna postavka)	0	0
4.	Statutarne rezerve	0	0
5.	Druge rezerve iz dobička	0	0
IV.	Revalorizacijske rezerve	0	0
V.	Rezerve, nastale zaradi vrednotenja po pošteni vrednosti	0	0
VI.	Preneseni čisti poslovni izid	13.883	13.883
VII.	Čisti poslovni izid poslovnega leta	98.621	64.120
B.	REZERVACIJE IN DOLGOROČNE PASIVNE ČASOVNE RAZMEJITVE	0	0
1.	Rezervacije za pokojnine in podobne obveznosti	0	0
2.	Druge rezervacije	0	0
3.	Dolgoročne pasivne časovne razmejitev	0	0
C.	DOLGOROČNE OBVEZNOSTI	453.844	596.179
I.	Dolgoročne finančne obveznosti	453.844	596.179
4.	Druge dolgoročne finančne obveznosti	453.844	596.179
II.	Dolgoročne poslovne obveznosti	0	0
III.	Odložene obveznosti za davek	0	0
Č	KRATKOROČNE OBVEZNOSTI	3.984.881	5.146.511
I.	Obveznosti, vključene v skupine za odtujitev	0	0
II.	Kratkoročne finančne obveznosti	0	0
4.	Druge kratkoročne finančne obveznosti	142.335	0
III.	Kratkoročne poslovne obveznosti	3.842.546	5.146.511
1.	Kratkoročne poslovne obveznosti do družb v skupini	0	0
2.	Kratkoročne poslovne obveznosti do dobaviteljev	3.700.420	4.977.530
3.	Kratkoročne menične obveznosti	0	0
4.	Kratkoročne poslovne obveznosti na podlagi predujmov	0	0
5.	Druge kratkoročne poslovne obveznosti	142.125	168.980
D.	KRATKOROČNE PASIVNE ČASOVNE RAZMEJITVE	25.796	20.085
	IZVENBILANČNA EVIDENCA	0	0

2.2.2 Izkaz poslovnega izida od 1.1.2020 do 31.12.2020

v EUR

		2020	2019
1.	Čisti prihodki od prodaje	12.504.178	12.396.579
a)	Čisti prihodki od prodaje na domačem trgu	12.504.178	12.396.579
b)	Čisti prihodki od prodaje na tujem trgu	0	0
2.	Sprememba vrednosti zalog proizvodov in nedokončane proizvodnje	0	0
3.	Usredstveni lastni proizvodi in lastne storitve	0	0
4.	Drugi poslovni prihodki (s prevrednotovalnimi poslovnimi prihodki)	27.212	15.632
5.	Stroški blaga, materiala in storitev	(11.546.301)	(11.493.801)
a)	Nabavna vred. prodanega blaga in stroški porabljenega materiala	(9.546.672)	(9.473.093)
b)	Stroški storitev	(1.999.629)	(2.020.708)
6.	Stroški dela	(681.465)	(658.799)
a)	Stroški plač	(513.609)	(507.518)
b)	Stroški socialnih zavarovanj	(91.091)	(89.332)
	od tega stroški pokojninskih zavarovanj	(53.912)	(53.429)
c)	Drugi stroški dela	(76.765)	(61.949)
7.	Odpisi vrednosti	(167.987)	(161.234)
a)	Amortizacija	(165.575)	(161.950)
b)	Prevred. posl. odh. pri neopr. dolgoroč. sredstvih in opredmet. OS	0	0
c)	Prevrednotovalni poslovni odhodki pri obratnih sredstvih	(2.413)	0
8.	Drugi poslovni odhodki	(3.502)	(3.512)
9.	Finančni prihodki iz deležev	0	0
a)	Finančni prihodki iz deležev v družbah skupini	0	0
b)	Finančni prihodki iz deležev v pridruženih družah	0	0
c)	Finančni prihodki iz deležev v drugih družbah	0	0
č)	Drugi prihodki iz drugih naložb	0	0
10.	Finančni prihodki iz danih posojil	11	12
a)	Finančni prihodki iz posojil, danih družbam v skupini	0	0
b)	Finančni prihodki iz posojil, danih drugim	11	12
11.	Finančni prihodki iz poslovnih terjatev	8	25
a)	Finančni prihodki iz poslovnih terjatev do družb v skupini	0	0
b)	Finančni prihodki iz poslovnih terjatev do drugih	8	25
12.	Finančni odhodki iz oslabitve in odpisov finančnih naložb	0	0
13.	Finančni odhodki iz finančnih obveznosti	(13.572)	(16.542)
a)	Finančni odhodki iz posojil, prejetih od družb v skupini	0	0
b)	Finančni odhodki iz posojil, prejetih od bank	0	0
c)	Finančni odhodki iz izdanih obveznic	0	0
č)	Finančni odhodki iz drugih finančnih obveznosti	(13.572)	(16.542)
14.	Finančni odhodki iz poslovnih obveznosti	(37)	(14)
a)	Finančni odhodki iz poslovnih obveznosti do družb v skupini	0	0
b)	Finančni odhodki iz obveznosti do dobav. in meničnih obvezn.	0	0
c)	Finančni odhodki iz drugih poslovnih obveznosti	(37)	(14)
15.	Drugi prihodki	0	0
16.	Drugi odhodki	0	0
17.	Davek iz dobička	(19.924)	(13.509)
18.	Odloženi davki	0	0
19.	ČISTI POSLOVNI IZID OBRAČUNSKEGA OBDOBJA	98.621	64.121

2.2.3 Izkaz drugega vseobsegajočega donosa od 1.1.2020 do 31.12.2020

v EUR

	2020	2019
Čisti poslovni izid obračunskega obdobja	98.621	64.121
Spremembe revalorizacijskih rezerv iz prevrednotenja opredmetenih osnovnih sredstev	0	0
Sprememba rezerv, nastalih zaradi vrednotenja po pošteni vrednosti	0	0
Dobički in izgube, ki izhajajo iz prevedbe računovodskih izkazov družb v tujini (vplivi sprememb deviznih tečajev)	0	0
Druge sestavine vseobsegajočega donosa	0	0
CELOTNI VSEOBSEGAJOČI DONOS OBRAČUNSKEGA OBDOBJA	98.621	64.121

2.2.4 Izkaz denarnih tokov od 1.1.2020 do 31.12.2020

v EUR

	2020	2019
A. DENARNI TOKOVI PRI POSLOVANJU		
a) Postavke izkaza poslovnega izida	277.757	242.601
Poslovni prihodki (razen za prevrednotenje) in finančni prihodki iz poslovnih terjatev	12.531.399	12.411.521
Poslovni odhodki brez amortizacije (razen za prevrednotenje) in finančni odhodki iz poslovnih obveznosti	(12.233.717)	(12.155.411)
Davki iz dobička in drugi davki, ki niso zajeti v poslovnih odhodkih	(19.924)	(13.509)
b) Spremembe čistih obratnih sredstev (in časovnih razmejitev, rezervacij ter odloženih terjatev in obveznosti za davek) poslovnih postavk bilance stanja	(361.116)	(106.396)
Začetne manj končne poslovne terjatve	574.966	283.828
Začetne manj končne aktivne kratkoročne časovne razmejitve	(715)	69.529
Začetne manj končne odložene terjatve za davek	0	0
Začetna manj končna sredstva (skupine za odtujitev) za prodajo	1.500	(1.500)
Začetne manj končne zaloge	361.386	(81.503)
Končni manj začetni poslovni dolgovi	(1.303.965)	(381.177)
Končne manj začetne pasivne časovne razmejitve in rezervacije	5.711	4.427
Končne manj začetne odložene obveznosti za davek	0	0
c) Pozitiven ali negativen denarni izid pri poslovanju (a+b)	(83.359)	136.205
B. DENARNI TOKOVI PRI INVESTIRANJU		
a) Prejemki pri investiranju	11	12
Prejemki do dobljenih obresti in deležev v dobičku drugih, ki se nanašajo na investiranje	11	12
Prejemki od odtujitve neopredmetenih sredstev	0	0
Prejemki od odtujitve opredmetenih osnovnih sredstev	0	0
b) Izdatki pri investiranju	(11.113)	(25.300)
Izdatki za pridobitev neopredmetnih sredstev	0	0
Izdatki za pridobitev opredmetenih osnovnih sredstev	(11.113)	(25.300)
c) Pozitiven ali negativen denarni izid pri investiranju (a+b)	(11.103)	(25.288)
C. DENARNI TOKOVI PRI FINANCIRANJU		
a) Prejemki pri financiranju	0	0
b) Izdatki pri financiranju	(77.693)	(41.808)
Izdatki za dane obresti, ki se nanašajo na financiranje	(13.572)	0
Izdatki za izplačila dividend in drugih deležev v dobičku	(64.121)	(41.808)
c) Pozitiven ali negativen denarni izid pri financiranju (a+b)	(77.693)	(41.808)
Č. KONČNO STANJE DENARNIH SREDSTEV (x+y)	139.971	312.125
x) Denarni izid v obdobju (Ac+Bc+Cc)	(172.154)	69.109
y) Začetno stanje denarnih sredstev	312.125	243.016

2.2.5 Izkaz gibanja kapitala

2.2.5.1 Izkaz gibanja kapitala od 1.1.2020 do 31.12.2020

V EUR

	Vpoklicani kapital	Rezerve iz dobička	Preneseni čisti poslovni izid	Čisti poslovni izid poslovnega leta	Skupaj
	Osnovni kapital	Zakonske rezerve	Preneseni čisti dobiček	Čisti dobiček poslovnega leta	
Končno stanje 31/12-2019	171.925	17.193	13.883	64.121	267.122
Preračuni za nazaj	0	0	0	0	0
Prilagoditve za nazaj	0	0	0	0	1.861
Začetno stanje 01/01-2020	171.925	17.193	13.883	64.121	267.122
Spremembe lastniškega kapitala	0	0	(64.121)	0	(64.121)
Izplačilo dividend	0	0	(64.121)	0	(64.121)
Celotni vseobsegajoči donos poročevalskega obdobja	0	0	0	0	0
Vnos čistega poslovnega izida	0	0	0	98.621	98.621
Končno stanje 31/12-2020	171.925	17.193	13.883	98.621	301.622
BILANČNI DOBIČEK / IZGUBA	0	0	13.883	98.621	112.504

Spremembe na postavki kapitala se nanašajo na izplačilo dobička iz leta 2019 matični družbi v višini 64.121 EUR.

2.2.5.2 Izkaz gibanja kapitala od 1.1.2019 do 31.12.2019

V EUR

	Vpoklicani kapital	Rezerve iz dobička	Preneseni čisti poslovni izid	Čisti poslovni izid poslovnega leta	Skupaj
	Osnovni kapital	Zakonske rezerve	Preneseni čisti dobiček	Čisti dobiček poslovnega leta	
Končno stanje 31/12-2018	171.925	17.193	13.883	41.808	244.809
Preračuni za nazaj	0	0	0	0	0
Prilagoditve za nazaj	0	0	0	0	1.861
Začetno stanje 01/01-2019	171.925	17.193	13.883	41.808	244.809
Spremembe lastniškega kapitala	0	0	(41.808)	0	(41.808)
Izplačilo dividend	0	0	(41.808)	0	(41.808)
Celotni vseobsegajoči donos poročevalskega obdobja	0	0	0	0	0
Vnos čistega poslovnega izida	0	0	0	64.121	64.121
Končno stanje 31/12-2019	171.925	17.193	13.883	64.121	267.122
BILANČNI DOBIČEK / IZGUBA	0	0	13.883	64.121	78.004

2.3 Razkritja (pojasnila) računovodskih izkazov

2.3.1 Bilanca stanja

2.3.1.1 Sredstva

2.3.1.1.1 Neopredmetena sredstva

Na dan 31.12.2020 družba izkazuje dolgoročne premoženjske pravice (računalniško programsko opremo) v višini 2.681 EUR.

V letu 2020 ni bilo nakupov, prodaje ali izločitve neopredmetenih sredstev.

Preglednica gibanja neopredmetenih sredstev v EUR

	Premoženjske in druge pravice
NABAVNA VREDNOST	
Stanje 1.1.2020	13.179
Pridobitve	0
Odtujitve	0
Prevrednotevanje	0
Stanje 31.12.2020	13.179
POPRAVEK VREDNOSTI	
Stanje 1.1.2020	9.583
Pridobitve	0
Odtujitve	0
Amortizacija	915
Prevrednotevanje	0
Stanje 31.12.2020	10.498
Neodpisana vrednost 1.1.2020	3.596
Neodpisana vrednost 31.12.2020	2.681

2.3.1.1.2 Opredmetena osnovna sredstva

Družba izkazuje na dan 31.12.2020 opredmetena osnovna sredstva v višini 664.540 EUR. V letu 2020 je bilo nabavljenih za 3.493,44€ osnovnih sredstev, predvsem gre za računalniško opremo.

V letu 2020 ni bilo nobeno od osnovnih sredstev izločeno.

Novih osnovnih sredstev, ki bi bila pridobljena na podlagi finančnega najema v letu 2020 nismo imeli.

Nobeno opredmeteno osnovno sredstvo ni bilo zastavljeno kot zavarovanje za obveznosti.

Preglednica gibanja opredmetenih osnovnih sredstev v EUR

	Oprema in nadomestni deli	Druga opredmetena osnovna sredstva-najemi	Opredmetena osnovna sredstva v izdelavi	Skupaj:
NABAVNA VREDNOST				
Stanje 1.1.2020	223.091	885.832	0	1.108.922
Pridobitve	3.493	0	7.620	11.113
Aktivirana osnovna sredstva				0
Odtujitve				0
Prevrednotenje				0
Stanje 31.12.2020	226.584	885.832	7.620	1.120.036
POPRAVEK VREDNOSTI				
Stanje 1.1.2020	139.881	150.955	0	290.836
Pridobitve				0
Odtujitve				0
Amortizacija	14.134	150.526	0	164.660
Prevrednotenje				0
Stanje 31.12.2020	154.015	301.481	0	455.496
Neodpisana vrednost 1.1.2020	83.210	734.876	0	818.086
Neodpisana vrednost 31.12.2020	72.569	584.351	7.620	664.540

Druga opredmetena osnovna sredstva - pravica do uporabe sredstva SRS 1 (2019)

Spremembe SRS 1 (2019) je družba začela uporabljati za poslovna leta, ki se začnejo 01. januarja 2019. Nanašajo se na spremenjeno računovodsko obravnavo najemov pri najemnikih.

Najemnik najemov ne razvršča več med poslovne in finančne, temveč za vsa sredstva, ki so v najemu, med sredstvi pripozna pravico do uporabe sredstva, med obveznostmi pa obveznost iz najema. Sredstva, ki so v najemu, razvrsti v ustrezno vrsto glede na namen njihove rabe. Pravice do uporabe sredstva in obveznosti iz najema za najeta sredstva najemnik ne pripoznava le, kadar gre za kratkoročne najeme in najeme sredstev majhne vrednosti.

Prehod na nov način računovodenja je družba preračunala skladno z zahtevami SRS 1.68 (2019) in sicer je začetna stanja preračunala na poenostavljen način.

Družba meri pravico do uporabe sredstva v znesku, ki je enak obveznosti iz najema, prilagojenem za znesek vračunanih obresti, ki se nanašajo na ta najem, pripoznanih v bilanci stanja neposredno pred začetkom uporabe.

Za vse najeme uporablja enotno diskontno mero za portfelje najemov (2,05%), za obdobje najemov pa vzame obdobje trajanja pogodb, v primeru sklenitve za nedoločen čas pa oceni trajanje uporabe.

Poslovni prostor	Št. let najema	Stroški amortizacije	Stroški obresti	Denarni tok
Poslovni prostor	9,00	48.255,45	7.479,32	52.800,00
Poslovni prostor	5,00	64.275,03	4.619,32	67.564,80
Poslovni prostor	5,00	11.141,74	800,75	11.712,00
Avtomobili	2,92	22.120,28	631,84	22.765,32
Avtomobili	1,92	4.733,18	40,92	4.822,18
Skupaj		150.525,68	13.572,15	159.664,30

2.3.1.1.3 Dolgoročne poslovne terjatve

Družba izkazuje na dan 31.12.2020 za 1.632 EUR dolgoročnih poslovnih terjatev iz naslova danih varščin.

2.3.1.1.4 Zaloge

Zaloge predstavljajo trgovsko blago in na dan 31.12.2020 znašajo v 591.571 EUR. Podjetje zaloge spremlja na tedenski bazi in pri tem posebno pozornost namenja rokom uporabnosti in pravočasni prodaji.

V letu 2020 ni bilo prevrednotenja zalog.

Družba je konec obračunskega obdobja uskladila knjigovodsko stanje zalog z dejanskim stanjem. Ugotovljeno je bilo 777,33 EUR viška blaga.

Dobavitelj	Zaloge v EUR
Kraš d.d.	485.214
Mira a.d.	73.515
Ostali	32.843
Skupaj	591.571

2.3.1.1.5 Kratkoročne poslovne terjatve

v EUR

	2020	2019
Kratkoročne terjatve do kupcev	3.270.388	3.836.667
Kratkoročne terjatve do kupcev v državi	3.271.099	3.836.667
Oslabitev vrednosti kratkoročnih terjatev do kupcev	-711	0
Dani kratkoročni predujmi in varščine	0	0
Kratkoročne terjatve iz poslovanja za tuj račun	0	0
Kratkoročne terjatve, povezane s finančnimi prihodki	0	0
Druge kratkoročne terjatve	91.986	100.674
Kratkoročne terjatve za vstopni DDV	87.250	97.019
Druge kratkoročne terjatve do državnih in drugih institucij	4.736	3.655
Skupaj:	3.362.374	3.937.340

Poslovne terjatve do kupcev niso posebej zavarovane.

Na dan 31.12.2020 družba ni imela terjatev do povezanih podjetij.

Struktura terjatev do kupcev po rokih zapadlosti:

- nezapadle terjatve: 98,5 %
- zapadle terjatve do 30 dni: 1,5 %
- zapadle nad 30 dni: 0 %

Oslabitev je iz naslova 50 % terjatev do podjetja Delo prodaja d.d., ki je v letu 2020 začelo postopek prisilne poravnave.

2.3.1.1.6 Denarna sredstva

	v EUR	
	2020	2019
Denarna sredstva v blagajni in takoj udenarljivi vrednostni papirji	2.859	5.047
Dobroimetje pri bankah in drugih finančnih inštitucijah	137.112	307.078
Denarna sredstva na računih, razen deviznih	137.112	307.078
Kratkoročni depoziti oziroma depoziti na odpoklic, razen deviznih	0	0
Skupaj:	139.971	312.125

2.3.1.1.7 Kratkoročne aktivne časovne razmejitve

	v EUR	
	2020	2019
Kratkoročno odloženi stroški oziroma odhodki	3.373	2.658

Kratkoročno odloženi stroški predstavljajo stroške vzdrževanja programske opreme, naročnin, članarin in zavarovanj, ki so bili zaračunani v letu 2020, bremenili pa bodo poslovni izid leta 2021.

2.3.1.2 Obveznosti do virov sredstev

2.3.1.2.1 Kapital

	v EUR	
	2020	2019
Vpoklicani in začetni kapital ter ustanovitvene vloge	171.925	171.925
Osnovni delniški kapital - delnice	0	0
Osnovni delniški kapital - kapitalski deleži ali kapitalska vloga	171.925	171.925
Nevpoklicani kapital	0	0
Kapitalske rezerve	0	0
Rezerve iz dobička	17.193	17.193
Zakonske rezerve	17.193	17.193
Čisti dobiček ali čista izguba	112.504	78.003
Preneseni čisti dobiček iz prejšnjih let	13.883	13.883
Prenesena izguba iz prejšnjih let	0	0
Nerazporejeni del čistega dobička poslovnega leta	98.621	64.120
Skupaj:	301.622	267.121

Letno poročilo Krašcommerce d.o.o. – 2020

2.3.1.2.2 Kratkoročne poslovne obveznosti

v EUR

	2020	2019
Kratkoročne obveznosti do dobaviteljev	3.700.420	4.977.530
Kratkoročne obveznosti do dobaviteljev v državi	920.793	942.401
Kratkoročne obveznosti do dobaviteljev v tujini	2.779.627	3.889.037
Kratkoročne obveznosti za nezaračunano blago in storitve- Najemi	0	146.092
Kratkoročne obveznosti do zaposlenecv	57.505	57.331
Kratkoročne obveznosti za čiste plače in nadomestila plač	28.210	28.821
Kratkoročne obveznosti za prispevke iz bruto plač in nadomestil plač	17.073	17.703
Kratkoročne obveznosti za davke iz bruto plač in nadomestil plač	5.597	6.036
Kratkoročne obveznosti za druge prejemke iz delovnega razmerja	6.626	4.771
Obveznosti do državnih in drugih institucij	84.559	111.137
Obveznosti za obračunani DDV	77.018	107.201
Obveznosti za davek od dohodkov	7.541	3.936
Druge kratkoročne obveznosti	62	513
Ostale kratkoročne poslovne obveznosti	62	513
Skupaj:	3.842.546	5.146.511

Med kratkoročnimi poslovnimi obveznostmi do dobaviteljev v tujini, znaša na dan 31.12.2020 obveznost do povezanih podjetji: Kraš d.d. Zagreb 2.574.956,62 EUR in Mira a.d., Prijedor 171.023,37 EUR. Ostale obveznosti so do dobaviteljev za blago iz ostalih držav in pa obveznosti za storitve transporta.

Obveznost do dobaviteljev v tujini	Začetno stanje	Nabava	Plačila	Končno stanje
	1.01.2020			31.12.2020
Kraš d.d.	3.605.690	7.814.486	8.845.220	2.574.957
Mira a.d.	260.813	1.305.507	1.395.297	171.023
Ostali	22.534	197.022	185.909	33.647
Skupaj	3.889.037	9.317.016	10.426.426	2.779.627

Med kratkoročnimi obveznostmi do dobaviteljev v državi prevladujejo računi večjih kupcev (Mercator, Spar, Engrotuš,...) za razne obveznosti po pogodbi (naknadni popusti vezani na prodajo, marketinška sredstva,...), ki jih obračunavamo ob koncu leta. Manjši del predstavljajo obveznosti za redne mesečne stroške.

Družba svoje ostale obveznosti poravnava v skladu z zakonskimi in pogodbenimi določili.

Struktura obveznosti do dobaviteljev po rokih zapadlosti:

- nezapadle obveznosti: 97,8%
- zapadle obveznosti do 30 dni: 2,2 %
- zapadle nad 30 dni: 0 %

2.3.1.2.3 Kratkoročne finančne obveznosti

	v EUR	
	2020	2019
Kratkoročne obveznosti iz finančnega najema	142.335	0
Skupaj:	142.335	0

V letu 2019 so bile te obveznosti vključene med poslovnimi obveznostmi do dobaviteljev iz najema.

2.3.1.2.4 Kratkoročne pasivne časovne razmejitve

Med kratkoročnimi pasivnimi časovnimi razmejitvami so vnaprej vračunani odhodki za kazni za neizdobe blaga, ocenjene na podlagi izkustvene metode iz preteklih let.

	v EUR	
	2020	2019
Vnaprej vračunani stroški in odhodki	25.796	20.085

2.3.2 Pojasnila postavk v izkazu poslovnega izida

2.3.2.1 Pregled prihodkov

Podjetje prodaja samo na domačem trgu. Prihodki od prodaje so višji od preteklega leta.

	v EUR	
	2020	2019
Prihodki od prodaje proizvodov in storitev na domačem trgu	22	0
Prihodki od prodaje trgovskega blaga in materiala na domačem trgu	12.504.156	12.396.579
Skupaj čisti prihodki od prodaje	12.504.178	12.396.579
Drugi prihodki, povezani s poslovnimi učinki (subvencije, dotacije, regresi, kompenzacije)	27.212	0
Prevrednotovalni poslovni prihodki	0	15.632
Skupaj drugi poslovni prihodki	27.212	15.632
SKUPAJ POSLOVNI PRIHODKI	12.531.390	12.412.211
Finančni prihodki iz poslovnih terjatev do drugih	19	37
SKUPAJ PRIHODKI OD FINANCIRANJA	19	37
SKUPAJ PRIHODKI OBDOBJA:	12.531.410	12.412.248

2.3.2.2 Pregled stroškov in odhodkov

v EUR

	2020	2019
Nabavna vrednost prodanega materiala in blaga	9.514.239	9.436.485
Stroški materiala	32.433	36.608
Stroški pomožnega materiala	11.068	10.588
Stroški energije	13.828	17.831
Stroški nadomestnih delov za osnovna sredstva in materiala za vzdrževanje OS	214	23
Odpis drobnega inventarja in embalaže	1.564	1.994
Stroški pisarniškega materiala in strokovne literature	3.256	4.783
Drugi stroški materiala	2.503	1.389
Stroški storitev	1.999.629	2.020.708
Stroški transportnih storitev	135.743	135.546
Stroški storitev v zvezi z vzdrževanjem opredmetenih osnovnih sredstev	9.653	11.948
Najemnine	34.963	34.512
Povračila stroškov zaposlencem v zvezi z delom	3.096	11.186
Stroški plačilnega prometa in bančnih storitev ter zavarovalne premije	6.773	6.473
Stroški intelektualnih in osebnih storitev	19.805	22.286
Stroški sejmov, reklame in reprezentance	1.675.454	1.667.086
Stroški storitev fizičnih oseb, ki ne opravljajo dejavnosti, skupaj z dajatvami, ki bremenijo podjetje	82.661	94.988
Stroški drugih storitev	31.481	36.683
SKUPAJ STROŠKI BLAGA, MATERIALA IN STORITEV	11.546.301	11.493.801
Plače zaposlencev	487.463	500.304
Nadomestila plač zaposlencev	26.146	7.214
Stroški dodatnega pokojninskega zavarovanja zaposlencev	6.400	5.271
Regres za letni dopust, bonitete, povračila in drugi prejemki zaposlencev	76.765	61.949
Delodajalčevi prispevki od plač, nadomestil plač, bonitet, povračil in drugih prejemkov zaposlencev	84.691	84.061
SKUPAJ STROŠKI DELA	681.465	658.799
Amortizacija	165.575	161.950
Amortizacija neopredmetenih dolgoročnih sredstev	915	1.052
Amortizacija opreme in nadomestnih delov	14.134	9.942
Amortizacija drugih opredmetenih osnovnih sredstev	150.526	150.955
Prevrednotovalni poslovni odhodki	2.413	0
Prevrednotovalni poslovni odhodki v zvezi z zalogami	1.702	0
Prevrednot. poslovni odhodki kot posledica odpisov v zvezi s poslovnimi terj.	711	0
SKUPAJ ODPISI VREDNOSTI	167.987	161.950
Drugi stroški	3.502	3.512
Dajatve, ki niso odvisne od stroškov dela ali drugih vrst stroškov	2.487	2.467
Izdatki za varstvo okolja	588	852
Ostali stroški	428	193
SKUPAJ DRUGI POSLOVNI ODHODKI	3.502	3.512
SKUPAJ POSLOVNI ODHODKI	12.399.255	12.318.062
Finančni odhodki iz drugih finančnih obveznosti	13.572	16.542
Finančni odhodki iz poslovnih obveznosti do družb v skupini		
Finančni odhodki iz drugih poslovnih obveznosti	37	14
SKUPAJ ODHODKI FINANCIRANJA	13.609	16.556
SKUPAJ DRUGI ODHODKI	0	0
SKUPAJ ODHODKI OBDOBJA	12.412.864	12.334.618

Letno poročilo Krašcommerce d.o.o. – 2020

2.3.2.2.1 Struktura stroškov in poslovnih odhodkov

	2020	2019	% 2020	% 2019
Nabavna vrednost prodanega blaga in materiala	9.514.239	9.436.485	76,65%	76,50%
Stroški materiala	32.433	36.608	0,26%	0,30%
Stroški storitev	1.999.629	2.020.708	16,11%	16,38%
Stroški dela	681.465	658.799	5,49%	5,34%
Odpisi vrednosti	167.987	161.950	1,35%	1,31%
Drugi stroški	3.502	3.512	0,03%	0,03%
Odhodki financiranja	13.609	16.556	0,11%	0,13%
Drugi odhodki	0	0	0,00%	0,00%
Skupaj:	12.412.864	12.334.618	100,0%	100,0%

V strukturi stroškov ni prišlo do bistvenih sprememb.

Nabavna vrednost prodanega blaga in materiala	2020	2019	% 2020	% 2019
Kraš d.d.	8.021.005	8.021.878	84,31%	85,01%
Mira d.d.	1.370.244	1.285.001	14,40%	13,62%
Ostali	122.990	129.606	1,29%	1,37%
Skupaj	9.514.239	9.436.485	100,00%	100,00%

84 % nabavne vrednosti prodanega blaga je iz naslova prodaje izdelkov matične družbe Kraš d.d., delež se je v letu 2020 malenkost znižal na račun izdelkov podjetja Mira a.d.

2.3.2.2.2 Čisti poslovni izid obračunskega obdobja

v EUR

	2020	2019	% 2020	% 2019
Prihodki				
Čisti prihodki iz prodaje in usredstvenih lastnih učinkov	12.504.178	12.396.579	99,78%	99,88%
Drugi prihodki od poslovanja	27.212	14.917	0,22%	0,12%
Prihodki financiranja	19	37	0,00%	0,00%
Skupaj:	12.531.410	12.411.533	100%	100%
Odhodki				
Nabavna vrednost prodanih materiala in blaga	9.514.239	9.436.485	76,65%	76,51%
Prevrednotovalni poslovni odhodki	2.413	0	0,02%	0,00%
Stroški prodajanja	2.415.050	2.414.191	19,46%	19,57%
Stroški splošnih dejavnosti (nabave in uprave)	467.553	467.386	3,77%	3,79%
Odhodki financiranja	13.609	16.556	0,11%	0,13%
Skupaj:	12.412.864	12.333.902	100%	100%
Davki	19.924	13.509		
Čisti poslovni izid obračunskega obdobja	98.621	64.121		

2.3.2.2.3 Vrste poslovnega izida

v EUR

Vrsta dobička / izgube	2020	2019	2020/2019
Dobiček / izguba iz poslovanja	132.135	94.149	140
Dobiček / izguba iz financiranja	(13.590)	(16.519)	82
Dobiček / izguba iz drugega poslovanja	0	0	0
Davki	(19.924)	(13.509)	147
Čisti poslovni izid obračunskega obdobja	98.621	64.121	154

2.3.2.2.4 Davek iz dobička

v EUR

	2020	2019
Davek iz dobička	19.924	13.509
Prihodki (odhodki) iz naslova odloženega davka	0	0
Skupaj:	19.924	13.509

2.3.2.2.5 Preračun poslovnega izida na podlagi rasti cen življenjskih potrebščin

Kapital 1.1.2020	Kapital * 0,999 % (rast cen življenjskih potrebščin)	Čisti dobiček leta 2020	Posl. izid na podlagi rasti cen življenjskih potrebščin
1	2	3	(3-2)
244.809	2.446	98.621	96.175

Povprečna 12-mesečna rast cen življenjskih potrebščin za leto 2020 je bila 0,9999%². Pri izračunu ni upoštevan vpliv davka od dohodkov pravnih oseb.

2.3.3 Pojasnila k izkazu denarnih tokov

2.3.3.1 Struktura prebitkov izkaza denarnih tokov

	2020
Prebitek pri poslovanju	(83.359)
Prebitek pri naložbenju	(11.103)
Prebitek pri financiranju	(77.693)

²Vir: Statistični urad Republike Slovenije. Dostopno na: <https://www.stat.si/>

2.3.4 Dogodki po datumu računovodskih izkazov

Po koncu poslovnega leta in zaključku obračuna ni bilo dogodkov, ki bi vplivali na letno poročilo in računovodske izkaze 2020.

2.4 Druga pomembna razkritja

Skupni znesek bruto prejemkov, ki jih je za opravljanje funkcije v poslovnem letu prejela uprava družbe, znaša 101.636,31 EUR. Od tega predstavljajo bruto plače s povračili stroškov prevoza in malice in regres za letni dopust 98.613,26 EUR in povračila stroškov službenih potovanj 3.023,05 EUR.

2.5 Računovodski kazalniki

v EUR

Vrednost		Vrednost kazalnika		INDEKS TEKOČE/ PRETEKLO LETO
TEKOČE LETO	PRETEKLO LETO	TEKOČE LETO	PRETEKLO LETO	
2020	2019	2020	2019	

1. KAZALNIKI STANJA FINANCIRANJA

a) stopnja lastniškosti financiranja

kapital	301.622	267.121	0,06	0,04	143
obveznosti do virov sredstev	4.766.143	6.029.895			

c) stopnja dolgoročnosti financiranja

kapital + dolgoročni dolgovi	755.466	863.300	0,16	0,14	111
obveznosti do virov sredstev	4.766.143	6.029.895			

2. KAZALNIKI STANJA INVESTIRANJA

a) stopnja osnovnosti investiranja

osnovna sredstva (po neodpisani vrednosti)	667.222	821.682	0,14	0,14	103
sredstva	4.766.143	6.029.896			

č) stopnja dolgoročnosti investiranja

dolg. sredstva (brez odloženih terjatev za davek)	668.854	823.314	0,14	0,14	103
sredstva	4.766.143	6.029.896			

3. KAZALNIKI VODORAVNEGA FINANČNEGA USTROJA

a) kapitalska pokritost osnovnih sredstev

kapital	301.622	267.121	0,45	0,33	139
osnovna sredstva (po neodpisani vrednosti)	667.222	821.682			

d) neposredna pokritost kratkoročnih obveznosti (hitri koeficient)

likvidna sredstva	139.971	312.125	0,04	0,06	58
kratkoročne obveznosti	3.984.881	5.146.511			

e) pospešena pokritost kratkoročnih obveznosti (pospešeni koeficient)

likvidna sredstva + kratkoročne terjatve	3.502.345	4.249.466	0,88	0,83	106
kratkoročne obveznosti	3.984.881	5.146.511			

f) kratkoročna pokritost kratkoročnih obveznosti (kratkoročni koeficient)

kratkoročna sredstva	4.093.916	5.203.923	1,03	1,01	102
kratkoročne obveznosti	3.984.881	5.146.511			

5. KAZALNIKI GOSPODARNOSTI

a) gospodarnost poslovanja

poslovni prihodki	12.531.390	12.411.496	1,01	1,01	100
poslovni odhodki	12.399.255	12.317.346			

Vrednost		Vrednost kazalnika		INDEKS TEKOČE/ PRETEKLO
TEKOČE LETO	PRETEKLO LETO	TEKOČE LETO	PRETEKLO LETO	
2020	2019	2020	2019	LETO

6. KAZALNIKI DONOSNOSTI

a) čista dobičkonosnost kapitala

čisti dobiček v poslovnem obdobju	98.621	64.121	0,49	0,32	154
povprečna vr. kapitala (brez č.dobička posl.obd.)	203.001	203.001			

3 Datum odobritve letnega poročila

Letno poročilo je bilo s strani uprave družbe sprejeto 23.2.2020.

4 Izjava vodstva družbe

Vodstvo družbe je odgovorno, da pripravi letno poročilo in računovodska razkritja v skladu z veljavnimi Slovenskimi računovodskimi standardi, ki jih objavlja Slovenski inštitut za revizijo tako, da predstavljajo resničen in pošten prikaz premoženjskega stanja in izidov poslovanja družbe Krašcommerce d.o.o., Ljubljana, Cesta na Brdo 85, Ljubljana za leto, končano 31. 12. 2020.

Vodstvo družbe potrjuje računovodske izkaze družbe Krašcommerce d.o.o., Ljubljana za poslovno leto 2020.

Vodstvo družbe potrjuje:

- da so bile pri izdelavi računovodskih izkazov dosledno uporabljene računovodske usmeritve,
- da so bile računovodske ocene izdelane po načelu previdnosti in dobrega gospodarjenja,
- da letno poročilo predstavlja resnično in pošteno sliko premoženjskega stanja družbe in izidov njenega poslovanja za leto 2020.

Vodstvo družbe je odgovorno tudi za ustrezno vodenje računovodstva, za sprejem ustreznih ukrepov za zavarovanje premoženja in drugih sredstev ter potrjuje, da so računovodski izkazi s pojasnili izdelani na podlagi predpostavke o neomejenem nadaljnjem poslovanju družbe ter v skladu z veljavno zakonodajo in Slovenskimi računovodskimi standardi.

Ljubljana, 08.03.2021

Goran Belič
Direktor
Krašcommerce d.o.o., Ljubljana

KRASCOMMERCE d.o.o.,
LJUBLJANA 2

5 Revizorjevo poročilo

POROČILO NEODVISNEGA REVIZORJA

LASTNIKU DRUŽBE

Kraščcommerce d.o.o., Cesta na Brdo 85, 1000 Ljubljana

Mnenje

Revidirali smo računovodske izkaze gospodarske družbe **KRAŠCOMMERCE d.o.o., Cesta na Brdo 85, Ljubljana**, ki vključujejo bilanco stanja na dan 31. decembra 2020 ter izkaz poslovnega izida, izkaz drugega vseobsegajočega donosa, izkaz gibanja kapitala in izkaz denarnih tokov za tedaj končano leto, in pojasnila k računovodskim izkazom, vključno s povzetkom bistvenih računovodskih usmeritev.

Po našem mnenju priloženi računovodski izkazi v vseh pomembnih pogledih pošteno predstavljajo finančni položaj družbe **Kraščcommerce d.o.o., Cesta na Brdo 85, Ljubljana** na dan 31. decembra 2020 ter njeno finančno uspešnost in denarne tokove za tedaj končano leto v skladu s *Slovenskimi računovodskimi standardi*.

Podlaga za mnenje

Revizijo smo opravili v skladu z Mednarodnimi standardi revidiranja (MSR). Naša odgovornost na podlagi teh standardov je opisana v poročilu v delu *Revizorjeva odgovornost za revizijo računovodskih izkazov*. V skladu s Kodeksom etike za računovodske strokovnjake, ki ga je izdal Odbor za mednarodne standarde etike za računovodske strokovnjake (Kodeks IESBA) ter etičnimi zahtevami, ki se nanašajo na revizijo računovodskih izkazov v Sloveniji, potrjujemo svojo neodvisnost od družbe in, da smo izpolnili vse druge etične zahteve v skladu s temi zahtevami in Kodeksom IESBA.

Verjamemo, da so pridobljeni revizijski dokazi zadostna in ustrezna podlaga za naše revizijsko mnenje.

Druge informacije

Za druge informacije je odgovorno poslovodstvo. Druge informacije obsegajo poslovno poročilo, ki je sestavni del letnega poročila družbe **KRAŠCOMMERCE d.o.o., Cesta na Brdo 85, Ljubljana**, vendar ne vključujejo računovodskih izkazov in našega revizorjevega poročila o njih.

Naše mnenje o računovodskih izkazih se ne nanaša na druge informacije in o njih ne izražamo nobene oblike zagotovila.

V povezavi z opravljeno revizijo računovodskih izkazov je naša odgovornost prebrati druge informacije in pri tem presoditi ali so druge informacije pomembno neskladne z računovodskimi izkazi, zakonskimi zahtevami ali našim poznavanjem, pridobljenim pri revidiranju, ali se kako drugače kažejo kot pomembno napačne. Če na podlagi opravljenega dela zaključimo, da obstaja pomembno napačna navedba drugih informacij, moramo o takih okoliščinah poročati.

V zvezi s tem na podlagi opisanih postopkov poročamo, da:

- so druge informacije v vseh pomembnih pogledih usklajene z revidiranimi računovodskimi izkazi,
- so druge informacije pripravljene v skladu z veljavnimi zakoni in predpisi, ter
- na podlagi poznavanja in razumevanja družbe in njenega okolja, ki smo ga pridobili med revizijo, v zvezi z drugimi informacijami nismo ugotovili bistvenih napačnih navedb.

Odgovornost posloводства in pristojnih za upravljanje za računovodske izkaze

Posloводство je odgovorno za pripravo in pošteno predstavitev teh računovodskih izkazov v skladu s *Slovenskimi računovodskimi standardi* in za tako notranje kontroliranje, kot je v skladu z odločitvijo posloводства potrebno, da omogoči pripravo računovodskih izkazov, ki ne vsebujejo pomembno napačne navedbe zaradi prevare ali napake.

Pri pripravi računovodskih izkazov družbe je posloводство odgovorno za oceno njene sposobnosti, da nadaljuje kot delujoče podjetje, primerno razkrije zadev, ki so povezane z delujočim podjetjem, in uporabo podlage računovodenja za delujoče podjetje, razen če posloводство ne namerava likvidirati družbe ali zaustaviti poslovanje ali če nima nobene druge možnosti, kot da napravi eno ali drugo.

Pristojni za upravljanje so odgovorni za nadzorovanje postopka računovodskega poročanja.

Revizorjeva odgovornost za revizijo računovodskih izkazov

Naši cilji so pridobiti sprejemljivo zagotovilo o tem ali so računovodski izkazi kot celota brez pomembno napačne navedbe zaradi prevare ali napake, in izdati revizorjevo poročilo, ki vključuje naše mnenje. Sprejemljivo zagotovilo je visoka stopnja zagotovila, vendar ni jamstvo, da bo revizija, opravljena v skladu z MSR, vedno odkrila pomembno napačno navedbo, če ta obstaja. Napačne navedbe lahko izhajajo iz prevare ali napake, ter se smatrajo za pomembne, če je upravičeno pričakovati, da posamič ali skupaj, vplivajo na gospodarske odločitve uporabnikov, sprejete na podlagi teh računovodskih izkazov.

Med izvajanjem revidiranja v skladu z MSR uporabljamo strokovno presojo in ohranjamo poklicno nezaupljivost. Prav tako:

- prepoznamo in ocenimo tveganja pomembno napačne navedbe v računovodskih izkazih, bodisi zaradi napake ali prevare, oblikujemo in izvajamo revizijske postopke kot odzive na ocenjena tveganja ter pridobivamo zadosten in ustrezne revizijske dokaze, ki zagotavljajo podlago za naše mnenje. Tveganje, da ne bomo odkrili napačne navedbe, ki izvira iz prevare, je višje od tistega, povezanega z napako, saj prevara lahko vključuje skrivne dogovore, ponarejanje, namerno opustitev, napačno razlago ali izogibanje notranjim kontrolam;
- pridobimo razumevanje notranjih kontrol, pomembnimi za revizijo z namenom oblikovanja revizijskih postopkov, ki so okoliščinam primerni, vendar ne z namenom izraziti mnenje o učinkovitosti notranjih kontrol družbe;
- presodimo ustreznost uporabljenih računovodskih usmeritev in sprejemljivost računovodskih ocen ter z njimi povezanih razkritij posloводства;
- na podlagi pridobljenih revizijskih dokazov o obstoju pomembne negotovosti glede dogodkov ali okoliščin, ki zbuja dvom v sposobnost organizacije, da nadaljuje kot delujoče podjetje, sprejmemo sklep o ustreznosti poslovske uporabe predpostavke delujočega podjetja, kot podlage računovodenja. Če sprejmemo sklep o obstoju pomembne negotovosti, smo dolžni v revizorjevem poročilu opozoriti na ustrezna razkritja v računovodskih izkazih ali, če so taka razkritja neustrezna, prilagoditi mnenje. Revizorjevi sklepi temeljijo na revizijskih dokazih pridobljenih do datuma izdaje revizorjevega poročila. Vendar kasnejši dogodki ali okoliščine lahko povzročijo prenehanje organizacije kot delujočega podjetja;
- ovrednotimo splošno predstavitev, strukturo, vsebino računovodskih izkazov vključno z razkritji, in ali računovodski izkazi predstavljajo zadevne posle in dogodke na način, da je dosežena poštena predstavitev;

Pristojne za upravljanje med drugim obveščamo o načrtovanem obsegu in času revidiranja in pomembnih revizijskih ugotovitvah vključno s pomanjkljivostmi notranjih kontroliral, ki smo jih zaznali med našo revizijo.

Murska Sobota, 09.03.2021

AUDIT & CO d.o.o.

Joži Šraj univ. dipl. ekon.

pooblaščenca revizorka


audit&co, DRUŽBA ZA
REVIZIJO
IN SVETOVANJE d.o.o.
Lendavska 18, 9000 Murska Sobota

